

ΕΛΕΝΗ ΠΕΤΡΟΠΟΥΛΟΥ

Ένα
Χαμόγελο
για
τη Χαρά

Δραστηριότητες



Πρόλογος



Οι ακόλουθες δραστηριότητες είναι εμπνευσμένες από το παραμύθι: «Ένα χαμόγελο για τη Χαρά».

Είναι διαμορφωμένες με διαφορετικό βαθμό δυσκολίας γιατί απευθύνονται σε διάφορες ηλικίες. Στο κάτω μέρος κάθε δραστηριότητας θα βρείτε ενδεικτικά από ποια ηλικία προτείνεται.



Καλή διασκέδαση!

Ελένη Πετροπούλου


1. Βοήθησε τη Χαρά να βγει από το κάστρο.



2. Ένωσε το κάθε σύννεφο με τη πέτρα που έχει το αρχικό γράμμα της εικόνας.



3. Βοήθησε τα παιδιά να φτάσουν στη Χαρά



4. Αντιστοίχισε τον κάθε επαγγελματία με τη λέξη που τον χαρακτηρίζει.



Μάγος



Γιατρός




Γελωτοποιός

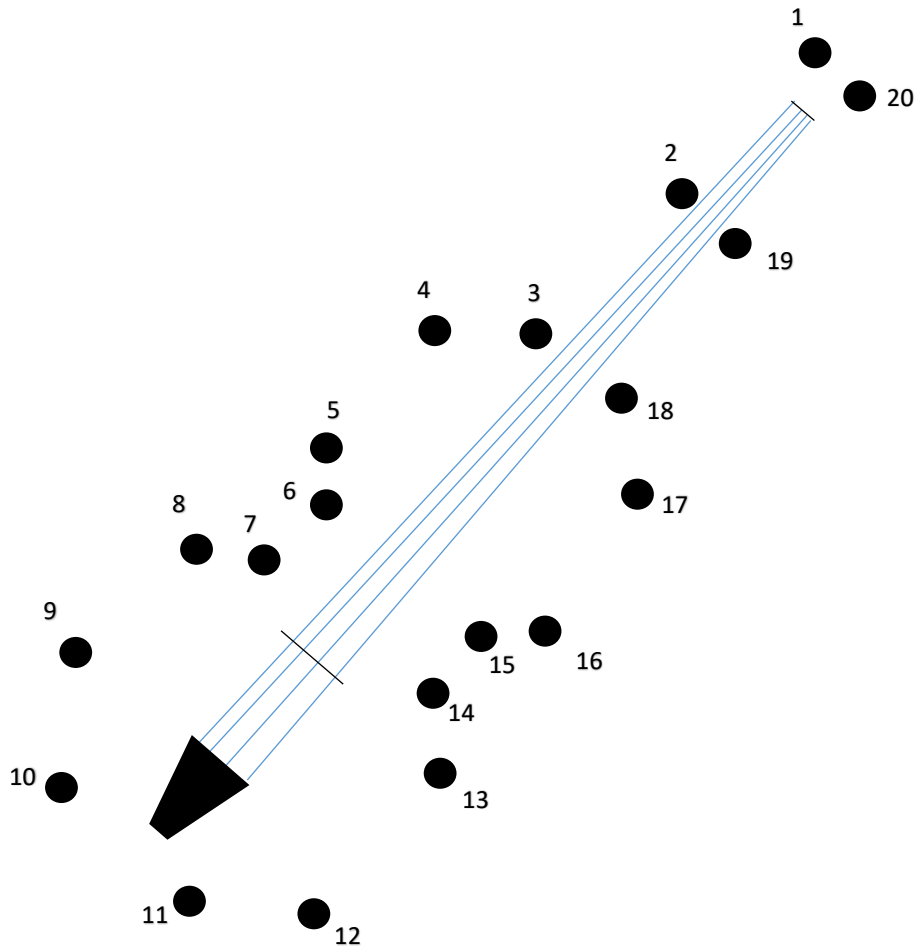


Μουσικός



5. Μέτρησε τα ίδια αντικείμενα και γράψε στο αντίστοιχο κουτάκι πόσα είναι.




6. Ένωσε τις τελείες από το ένα έως το 20 για να εμφανιστεί ένα μουσικό όργανο.



7. Ζωγράφισε τη Χαρά όπως εσύ επιθυμείς



8. Αναζήτησε τις λέξεις μέσα στο παραμύθι και λύσε το σταυρόλεξο.



Οριζόντια

- 3.** Βάζει ο γιατρός τα σύνεργα του
- 5.** Φορούσε ο μάγος στο κεφάλι
- 7.** Ήταν παλιά ο άρχοντας μιας χώρας, πατέραστης πριγκίπισσας
- 8.** Τα κουδουνάκια στο καπέλο του γελωτοποιούείχαν αυτό το χρώμα
- 10.** Συγκάλεσε ο βασιλιάς συμβούλιο που το αποτελούσαν οι
- 12.** Όχι μεγάλο

Κάθετα

- 1.** Το αντίθετο του μακριά
- 2.** Ποιος βοήθησε τελικά τη Χαρά να βρει το κέφιτης;
- 4.** Ανθίζουν την Άνοιξη
- 6.** Σχηματίζεται στα χείλη μας όταν είμαστε χαρούμενοι
- 9.** Παίζουμε με όργανα
- 11.** Βρίσκονται τα μάτια, η μύτη και το στόμα