



Φύλλα  
εργασίας  
για το  
νηπιαγωγείο

Εκπαιδευτικό υλικό βασισμένο στο βιβλίο

«Μια φορά και ένας Ρο!»

Συγγραφέας: Νικολέτα Καπιήλα


Εικονογράφηση: Αδάμος Χατζηκωνσταντής

Εκδόσεις: iWrite, 2019





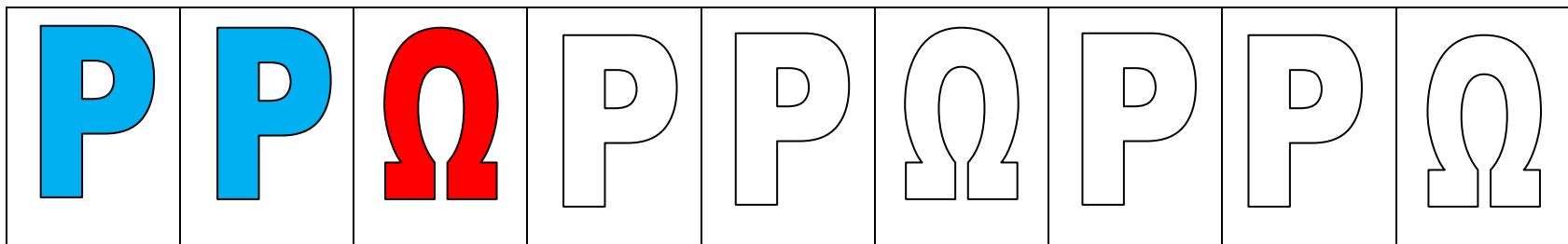
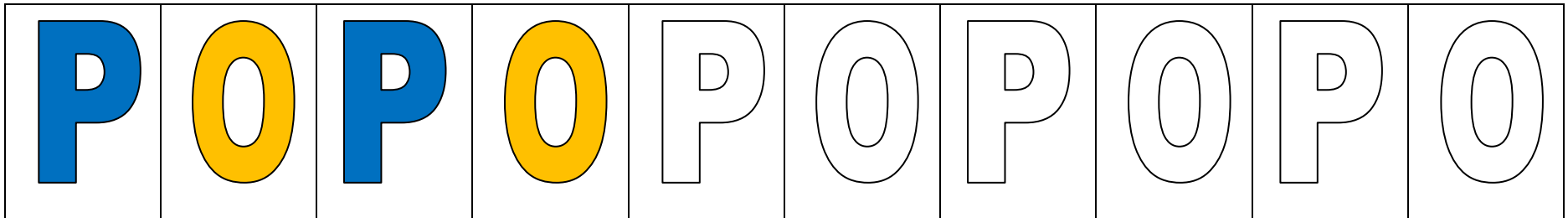
«Μια φορά και ένας Ροβ»



Μοτίβα



Συνεχίζω τα μοτίβα.

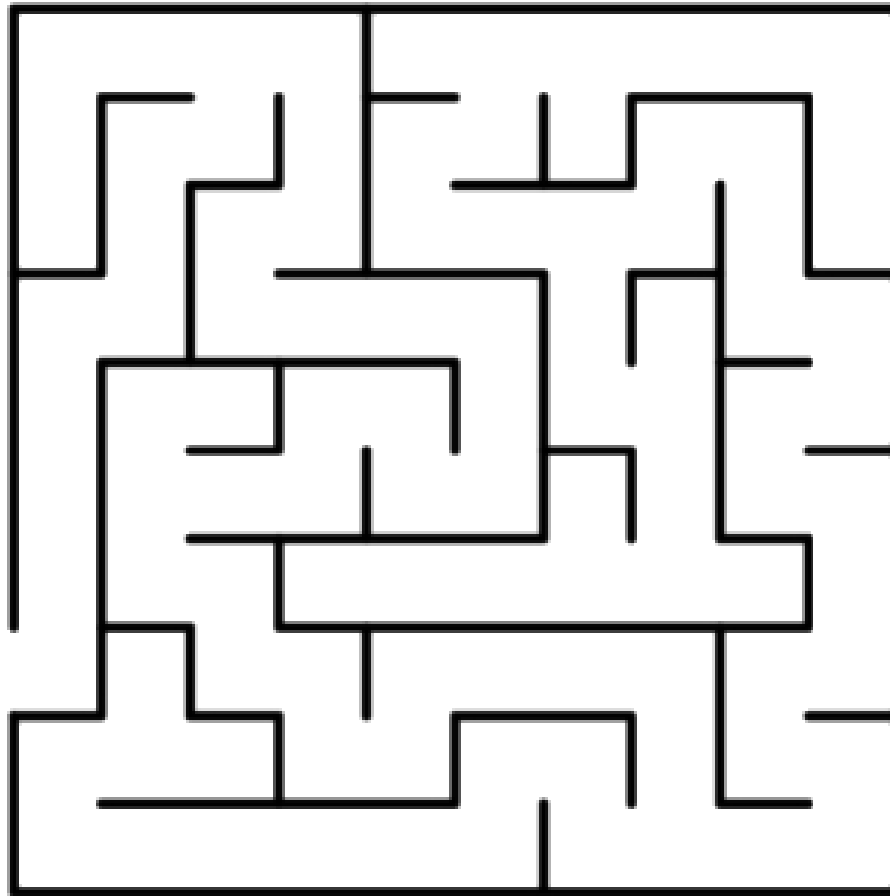




«Μια φορά και ένας Ρο.»

## Λαβύρινθος

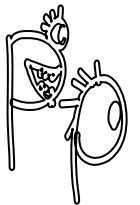



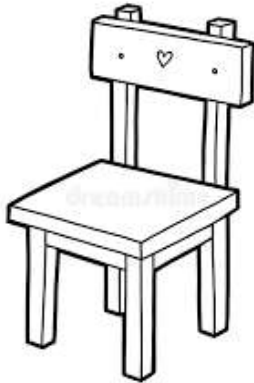
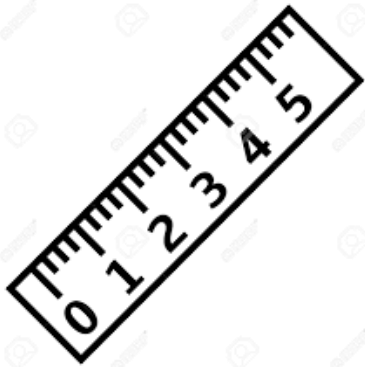


Βοηθώ την κυρία Γραμματική να βρει τον κύριο Ρο.





«Μια φορά και ένας Ροβ»

Χρωματίζω όσες εικόνες αρχίζουν από το γράμμα





«Μια φορά και ένας Πο!»

Βρίσκω πού είναι κρυμμένο το γράμμα Ρ ρ  
και το χρωματίζω

Ρένα

σειρήνα

ρούζι

ράβω

ρινόκερος

μεταφέρω

γενάρης

ραφαήλ

ροχόι

ρόδο

ποτήρι

ταράστρο



«Μια φορά και ένας Πο»

ΑΝΤΙΣΤΟΙΧΙΖΩ ΤΗΝ ΚΑΘΕ ΣΥΛΛΑΒΗ ΜΕ ΤΗ ΣΚΙΑ ΤΗΣ.

ΡΕ

.

.

ΠΙ

ΠΙ

.

.

ΡΟ

ΡΟ

.

.

ΡΑ

ΡΗ

.

.

ΡΕ

ΡΑ

.

.

ΡΗ



«Μια φορά και ένας Ροβ»

Αντιστοιχίζω τα κεφαλαία γράμματα με τα πεζά.

ΡΕ .

. ρι

ΡΑ .

. ρο

ΡΟ .

. ρε

ΡΙ .

. ρη

ΡΗ .

. ρα



«Μια φορά και ένας Ροβ»

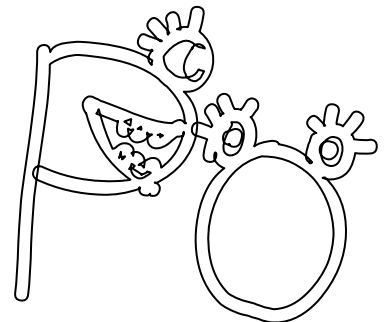


Ώρα για γραφή!

Ρ Ρ . . . . .

ρ ρ . . . . .

ΡΟ ΡΟ . . . . .

ρο ρο . . . . .







«Μια φορά και ένας Ρο»

### Η επιστροφή του κύριου Ρο

Γράφω τη συλλαβή «ρο» με πεζά και κεφαλαία γράμματα στις πιο κάτω γέξεις.

ρο

ΡΟ



νερό

ΝΕΡΟ



μωρο

ΜΡΟ



βουτυ

ΒΟΥΤΥ



δωρο

ΔΩΡΟ



μοδάκινο

ΜΟΔΑΚΙΝΟ



ωρολόι

ΩΡΟΛΟΪ



καγκου

ΚΑΓΚΟΥ



κάρο

ΚΑΡΟ



μπιμπιμπε

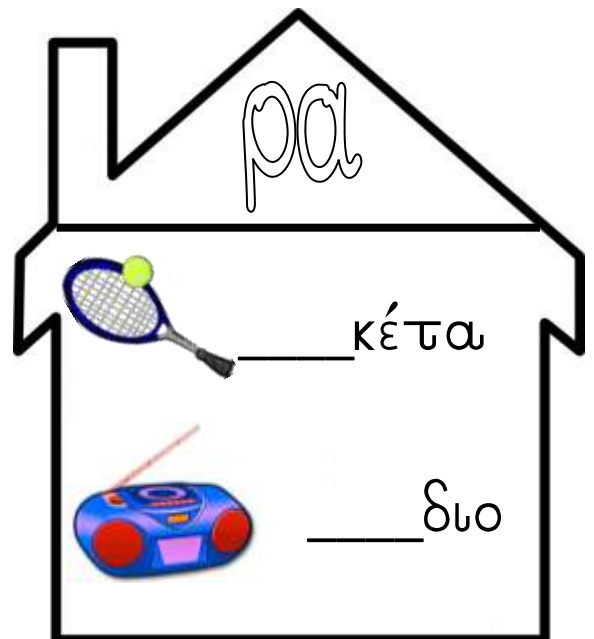


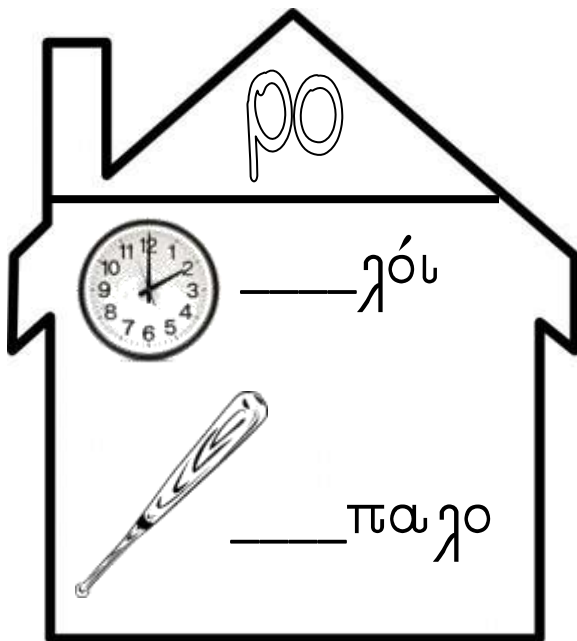
ΜΠΙΜΠΕ



«Μια φορά και ένας Ρο»

## Στο Συλλαβοχωριό

Βοηθήστε τον κύριο Ρο και τους φίλους του να φτιάξουν τις λέξεις που δείχνουν οι εικόνες.





«Μια φορά και ένας Πο»

Εικονόλεξο με τον κύριο Ρο

ΝΕΡΟ



ΚΑΡΟ



ΜΟΡΟ



--	--	--	--












ΡΟΔΑΚΙΝΟ



ΔΩΡΟ



«Μια φορά και ένας Πο!»

ΑΝΤΙΣΤΟΙΧΙΖΩ ΤΙΣ ΕΙΚΟΝΕΣ ΠΟΥ ΕΙΝΑΙ ΙΔΙΕΣ ΜΕΤΑΞΥ ΤΟΥΣ.



■



■



■



■



■



■



■



■



■




■




«Μια φορά και ένας Πορ»


Χρωματίζω τόσα όσα λέει ο αριθμός σε κάθε σειρά.




4




5



2



1




3




«Μια φορά και ένας Πορ»

ΜΕΤΡΩ ΚΑΙ ΑΝΤΙΣΤΟΙΧΙΖΩ ΜΕ ΤΟΝ ΣΩΣΤΟ ΑΡΙΘΜΟ.




3



4



2



1




5



«Μια φορά και ένας Ρο!»

**Φτιάχνουμε τον κύριο Ρο!**





«Μια φορά και ένας Ρω»

Φτιάχνουμε την κυρία Ρω!

