



Υλικό για τη  
διδασκαλία του  
γράμματος

Ρρ

Βασισμένο στο βιβλίο

«Μια φορά και ένας Ρο!»

Συγγραφέας: Νικολέτα Κοπήλα

Εικονογράφηση: Αδάμος Χατζηκωνσταντής

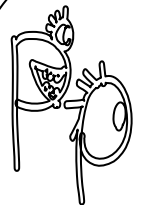



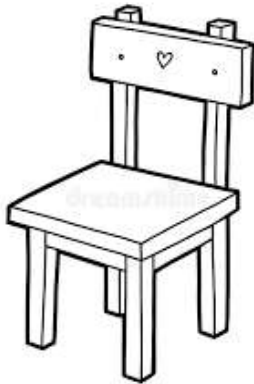


Εκδόσεις: iWrite, 2019




«Μια φορά και ένας φοράς»





Χρωματίζουμε όσες εικόνες αρχίζουν από το γράμμα




«Μια φορά και ένας Ρο!»





Γίνομαι μικρός/μικρή ντετέκτιβ

Πάρτε τον  φακό σας και το αγαπημένο σας  χρώμα και ανακαλύψτε πού βρίσκεται κρυμμένος ο κύριος Ρο στο πιο κάτω απόσπασμα από το βιβλίο:



Στέρεψε όλο το νερό  
κι όλοι ψάχνουν τον χορό!  
Δεν υπάρχει πια ρολόι,  
μοναχά το κομπολόι!  
Πού να πήγε το μωρό;  
Πάει το κάρο το καρό  
πάει και το καγκουρό.  
Όλο αυτά χωρίς το ρο  
θάλασσα χωρίς νερό.






Ανακαλύπτω τη λέξη

Παρατηρήστε προσεκτικά την πιο κάτω εικόνα από το βιβλίο και γράψτε σωστά τις πέντε λέξεις που έφτιαξε ο κύριος Ρο.



«Μια φορά και ένας Ρο»



## Οι παρεούλες του κύριου Ρο

Ξέρετε ποιοι είναι οι καλύτεροι φίλοι του κύριου Ρο; Σωστά  
μαντέψατε! Όλες οι συλλαβές που αρχίζουν όπως αυτός,  
δηλαδή από το γράμμα Ρρ.

ρο, ρω, ρι, ρη, ρυ, ρε, ρα

Το κρυφτό είναι το αγαπημένο τους παιχνίδι. Μπορείτε να  
βρείτε πού βρίσκονται κρυμμένα τα φιλαράκια του κύριου Ρο;  
Πάρτε ξανά τα χρωματιστά σας μολύβια και χρωματίστε  
τα στις πιο κάτω λέξεις.

κατερίνα

σειρήνα

ράβω

ρούζι

ρένος

γενάρης

μεταφέρω

ρόδο


ποτήρι

ροχόι

παράθυρο



«Μια φορά και ένας Πο»



Στο Συλλαβοχωριό

Βοηθήστε τον κύριο Πο και τους φίλους του να φτιάξουν τις λέξεις που δείχνουν οι εικόνες.

πο

\_\_\_\_\_ ρολόι

\_\_\_\_\_ παλόνι

ρι

\_\_\_\_\_ ράβδος

\_\_\_\_\_ νόκερος

ρε

\_\_\_\_\_ βύθια


\_\_\_\_\_ πανάκι

ρα

\_\_\_\_\_ κέρα

\_\_\_\_\_ δίοδο

«Μια φορά και ένας Ρο»



## Συλλαβομαχίες



Η κυρία Γραμματική προσπαθεί να εξηγήσει στην κυρία Ρω πότε μπορεί να μπαίνει στις καταλήξεις των λέξεων.

Κόψτε τις εικόνες του κυρίου Ρο και της κυρίας Ρω που θα βρείτε στην επόμενη σελίδα και κολλήστε τες στο σωστό κουτάκι.

ΤΟ μω

ΕΓΩ ποζά


ΤΟ νε

ΕΓΩ μπιο

ΤΟ κά

ΕΓΩ θα πιά

«Μια φορά και ένας πορ»




Συλλαβομαχίες





«Μια φορά και ένας Ρο!»



Η κυρία Ρω κάνει ζαβολιές!

Όταν ο κύριος Ρο κοιμάται, η κυρία Ρω πηγαίνει στις λέξεις και του κλέβει τη θέση!



Διώχνω ευγενικά την κυρία Ρω (ρω) από τις πιο κάτω λέξεις και στη θέση της γράφω τον κύριο Ρο (ρο), όπως στο παράδειγμα.



νερώ

νερό



μωρώ

\_\_\_\_\_



βούτυρω

\_\_\_\_\_



δώρω

\_\_\_\_\_



ρωδάκινο

\_\_\_\_\_



ρωλόι

\_\_\_\_\_



καγκουρώ

\_\_\_\_\_



κάρω


\_\_\_\_\_



μπιμπερώ

\_\_\_\_\_

«Μια φορά και ένας Ρο!»




Φανταστικός διάλογος!

Η κυρία Γραμματική βρίσκει τον κύριο Ρο σε ένα τσίρκο με ακροβάτες, τίγρεις, μάγους κι άσπρες γάτες. Προσπαθεί να τον πείσει να επιστρέψει πίσω στο Συλλαβοχωριό. Τι να του λείπει; Και τι άραγε να της απαντά ο κύριος Ρο; Συμπληρώστε τον διάλογο.



«Μια φορά και ένας Ρο!»



Φτιάχνουμε τον κύριο Ρο!

