

Ενδεικτικές Δραστηριότητες
Αξιοποίησης του βιβλίου.

Κόκκινος σταθμός



Η αρχή του ταξιδιού...

Αφού διαβάσεις την ιστορία συμπλήρωσε κάποια βασικά στοιχεία της...

| | | | |
|-----------------|-------|--------------|-------|
| Τόπος | _____ | Πλοκή | _____ |
| Χρόνος | _____ | | _____ |
| Ήρωες | _____ | | _____ |
| Πρόβλημα | _____ | | _____ |
| Λύση | _____ | | _____ |

**Στην πλοκή αναφέρω τα γεγονότα με χρονική σειρά. Τι έγινε στην αρχή; Τι έγινε μετά; Τι έγινε στο τέλος;*

Φτιάξε το εξώφυλλο και το οπισθόφυλλο του βιβλίου.

ΕΞΩΦΥΛΛΟ

Συγγραφέας

Τίτλος

Ζωγραφίζω το εξώφυλλο του βιβλίου!

Εικονογράφηση

Εκδοτικός οίκος

Ο Φάνης και η Οθόνη με τα Μυστικά

ΣΤΕΛΙΑ ΣΑΡΙΚΑ

ΕΚΔΟΣΕΙΣ iWrite

Ιφιγένεια Σιδέρη

**Τα παιδιά αφού παρατηρήσουν το εξώφυλλο του βιβλίου κόβουν τα καρτελάκια της σελίδας 3 και τα κολλούν στην κατάλληλη θέση στη σελίδα 2. Ύστερα ζωγραφίζουν το εξώφυλλο.*

ΟΠΙΣΘΟΦΥΛΛΟ



**Τα παιδιά γράφουν τη δική τους περίληψη του βιβλίου.*

Ζωγράφισε την αγαπημένη σου σκηνή από το παραμύθι.



Πράσινος σταθμός



Φτιάξε το δικό σου κόμικς βάζοντας διαλόγους στα
συννεφάκια!

Panel 1: A boy sits on stairs looking thoughtful, with a thought bubble above him.

Panel 2: A boy and girl sit at a table, both looking at their phones.

Panel 3: A boy sits on a bed looking surprised, with a robot on a tray next to him.

Panel 4: A boy and robot look at a screen showing an aquarium.

Panel 5: A boy sits on the floor covering his eyes in distress, with a robot standing next to him.

Αν ήσουν δημοσιογράφος τι θα ρωτούσες τον Φάνη;




«Ο Ταϊφόν τον πήρε από το χέρι και
στάθηκαν και οι δύο μπροστά σε μια
γιγάντια οθόνη χωρισμένη στα δύο. Στη
μια πλευρά υπήρχαν γκριζες εικόνες και
στην άλλη πολύχρωμες».

Ζωγράφισε μια δική σου γκριζα εικόνα
και δίπλα ζωγράφισε έναν τρόπο για να
την κάνεις πολύχρωμη.



Γκριζα

Πολύχρωμη



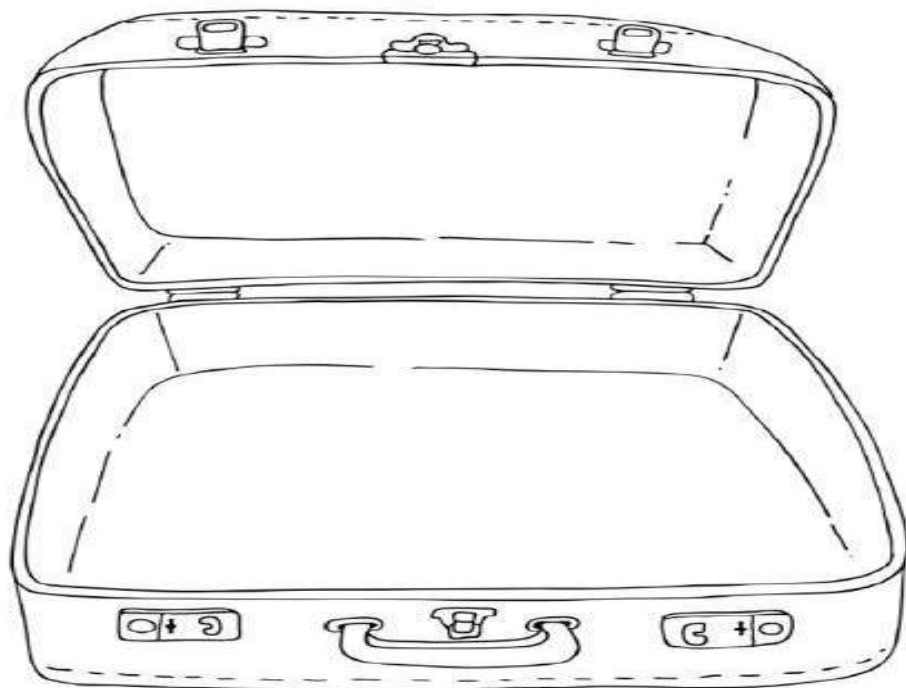
Τελικά ποια μυστικά αποκάλυψε ο Ταϊφόν στον Φάνη;
Διάβασε ξανά τις σελίδες 17, 18 και 19 του βιβλίου. Εκεί θα ανακαλύψεις μικρά και μεγάλα μυστικά για μια χαρούμενη ζωή!

Μυστικό 1:

Μυστικό 2:

Μυστικό 3:

Μυστικό 4:



Τώρα κόψε
τα χαρτάκια
και κόλλησέ
τα στη
βαλίτσα.
Αυτή είναι η
αποσκευή
σου για το
ταξίδι της
ευτυχισμένης
ζωής...

Παντομίμα

Διάλεξε εικόνες από τις σελίδες 17,18,19 και παίξε παντομίμα.

Παζλ

Φτιάξε παζλ με το εξώφυλλο του βιβλίου. Πάτα τον παρακάτω σύνδεσμο!


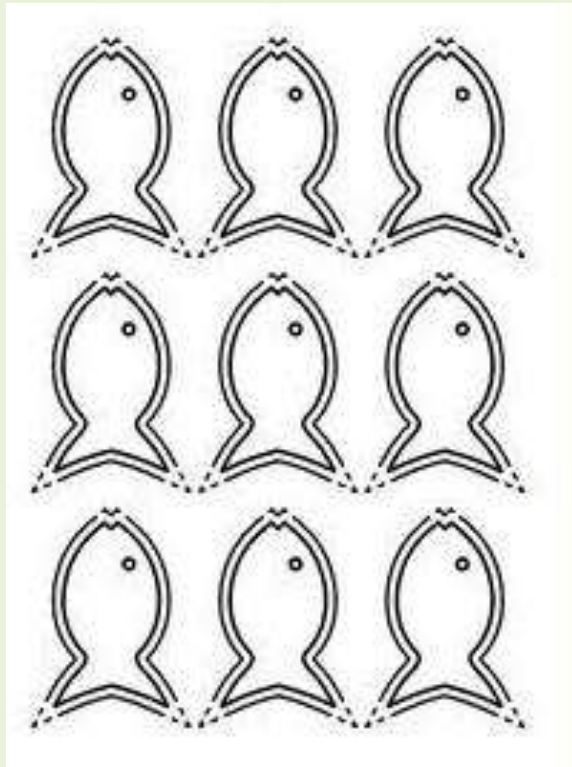
<https://www.jigsawplanet.com/?rc=play&pid=03156db661b8>

Γίνε τροχονόμος με ένα διαφορετικό σήμα!

Ποια ήταν η μαγική λέξη που είπε ο Φάνης στη μαμά του; Ζωγράφισε την παρακάτω καρδούλα και κόλλησέ την σε ένα ξυλάκι ή καλαμάκι. Κάθε φορά που βλέπεις τη μαμά ή τον μπαμπά να ασχολούνται παραπάνω από όσο πρέπει με κάποιο ηλεκτρονικό μέσο δείχννε τους το σήμα για τον δρόμο της πολύχρωμης ζωής!



Φτιάξε σελιδοδείκτες με ψαράκια!



*Κόψε δύο μικρά ψαράκια και κόλλησέ
τα στο πάνω μέρος του σελιδοδείκτη.*

Ένα γράμμα...

Μετά από μερικούς μήνες ο Φάνης έστειλε ένα γράμμα στον Ταϊφόν. Τι μπορεί να του έγραψε;

Αγαπημέν_μου _____
Γώς τα περνάς _____

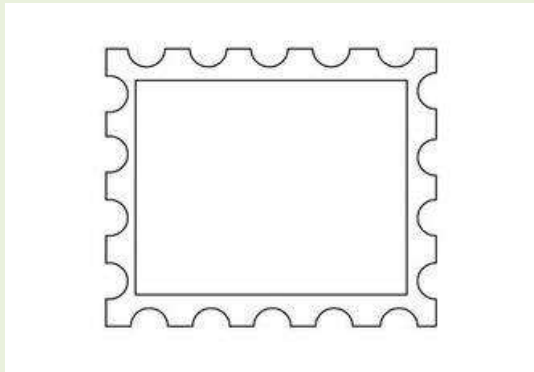
Εγώ περνάω καλά _____

Σου στέλνω _____

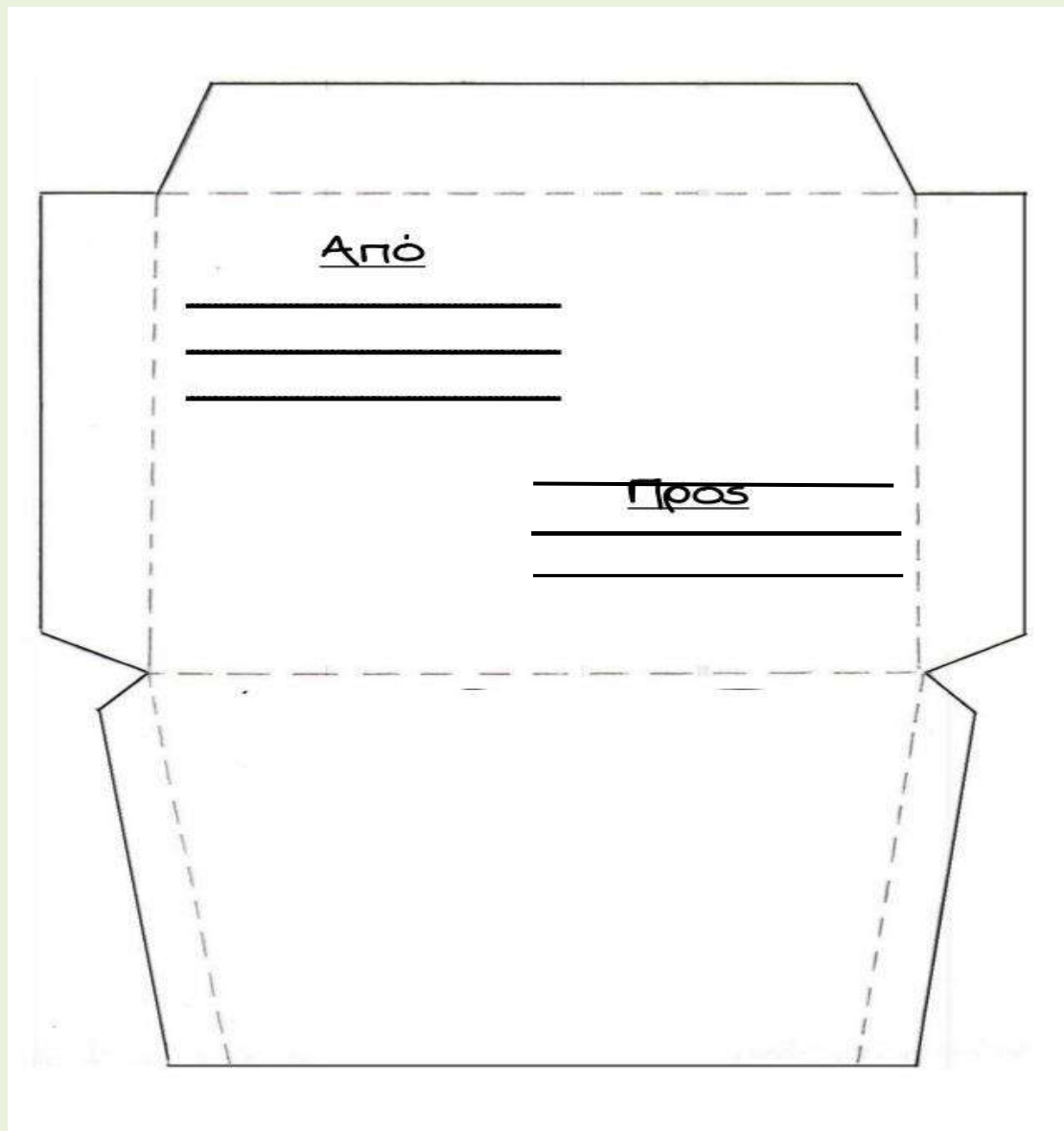
Με αγάπη

_ φιλ_ σου _____

Φτιάξε ένα γραμματόσημο!

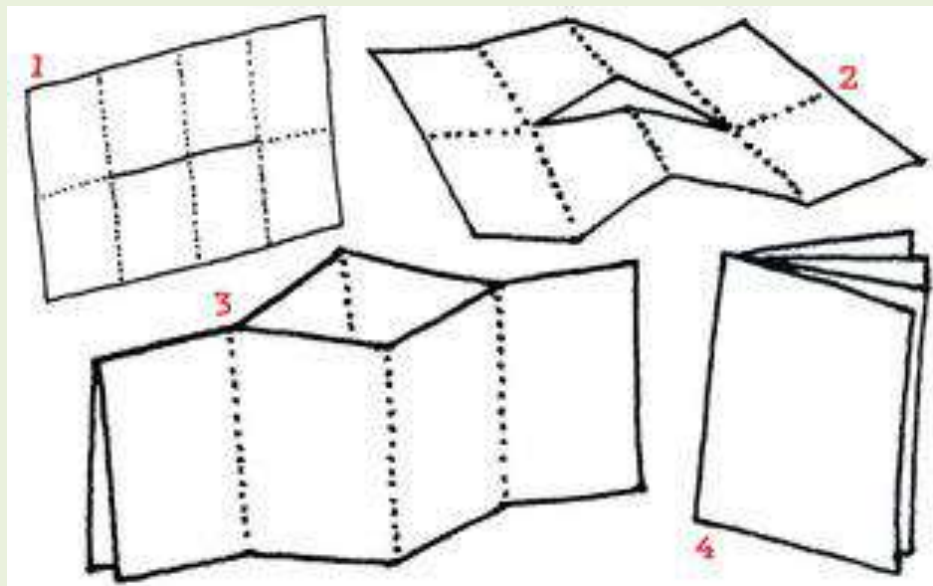


Κι ένας φάκελος ...



Φτιάξε το δικό σου «Μικρό βιβλίο» !

Θα χρειαστείς μια κόλλα χαρτί A4 . Ύστερα δίπλωσε το χαρτί όπως βλέπεις στην παρακάτω εικόνα:



Στη συνέχεια γράψε μια δική σου μικρή ιστορία με θέμα: «Μια φορά κι έναν καιρό στη χώρα των κινητών...!»

Εικονογράφησέ το και φτιάξε ένα ωραίο εξώφυλλο με τα στοιχεία του βιβλίου. Αν κατάλαβες καλά... είσαι ένας μικρός συγγραφέας! Συγχαρητήρια!

Δίπλωμα μικρού συγγραφέα!

Απονέμεται στον/στην

.....

για το πρώτο συγγραφικό του/της έργο!



Σε ποιους χρωστάς αγκαλιές;

Αν κι εσύ κλεινόσουν όπως ο Φάνης στο δωμάτιό σου σίγουρα θα χρωστάς κάποιες αγκαλιές σε δικούς σου ανθρώπους. Σε ποιους χρωστάς;



Γράψε το όνομά τους στις παρακάτω καρδούλες και ύστερα...χάρισέ τους τις αγκαλιές που τους χρωστάς!

Μια αγκαλιά
για

Μια αγκαλιά
για

Μια αγκαλιά
για

Μια αγκαλιά
για

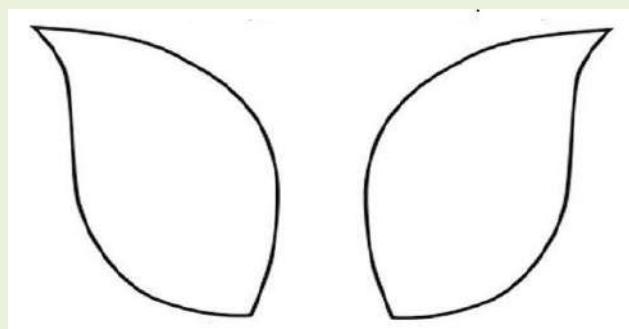

Δώσε στον καθένα το λουλούδι της αγάπης...

Υλικά:

- Χρωματιστά χαρτόνια κανσόν A4
- 1 λεπτό μαρκαδόρο
- 1 μανταλάκι ξύλινο
- Ψαλίδι
- Κόλλα

Κατασκευή:







- Κόβουμε το λουλούδι και τα φύλλα.
- Πιάνουμε με το μανταλάκι το λουλούδι στο κάτω μέρος.
- Κολλάμε τα φύλλα στο μανταλάκι.
- Γράφουμε με τον μαρκαδόρο μια αφιέρωση στο πίσω μέρος.









Μπλε σταθμός.



Γράψε σε κάθε κύκλο λέξεις που χαρακτηρίζουν τον Φάνη.




Γράψε σε κάθε κύκλο λέξεις που χαρακτηρίζουν τον Ταϊφόν.




Σε τι μοιάζεις και σε τι διαφέρεις με τον Φάνη;


Μοιάζω



Διαφέρω



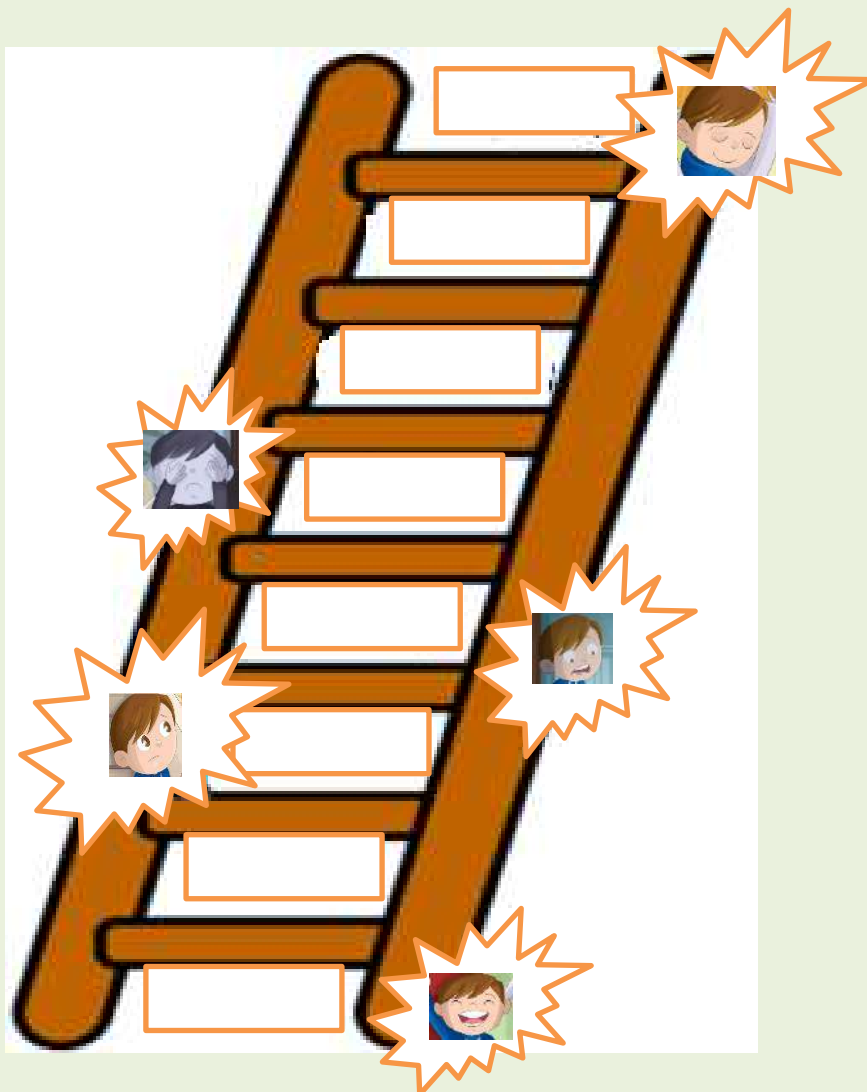
Αν ήσουν ο Φάνης τι θα έκανες μετά τη συνάντησή σου με τον Ταϊφόν;



Φτιάξε τη σκάλα με τα συναισθήματα του Φάνη ξεκινώντας από κάτω προς τα πάνω.

Πώς ένιωθε ο Φάνης...

1. Στην αρχή όταν απόκτησε το τάμπλετ;
2. Όταν έβλεπε τη μαμά να «ανεβάζει» τον έλεγχο του στο διαδίκτυο;
3. Όταν άκουσε τους γονείς του να μιλάνε για την επίδοσή του.
4. Όταν εμφανίστηκε ο Ταϊφόν;
5. Όταν έβλεπε τον εαυτό του στις γκρίζες εικόνες;
6. Όταν πήδηξε στην πολύχρωμη οθόνη;
7. Όταν αποχαιρέτησε τον Ταϊφόν;
8. Όταν αγκάλιασε τη μαμά και της είπε σ' αγαπώ;



Ο Ταϊφόν είπε στον Φάνη ότι ζει στη Χώρα του Χωρίς.
Πώς φαντάζεσαι αυτή τη χώρα; Ζωγράφισέ την.

Η Χώρα του Χωρίς...

